




Mairie des Sables d'Olonne
 21, Place du Puits de France
 BP 300 - 85300 SABLES D'OLONNE CEDEX
 Tél. 02 53 23 81 00 Fax 02 53 23 81 97
 www.sables-dolonnes.fr

SERVICE VOIRIE
 M. 02 / 02 / 2015
 Echelle : 1/2500
 N° 5
 Dessin : Michel Morpys
 Date : 11/01/2015

Plan Plage des Sables d'Olonne
Annexe 1
Projet renouvellement
sous concessionnaires

LINAIRE CONCÉDÉE : 20% de 2572 m, soit 514 m
 SURFACE CONCÉDÉE : 20% de 102 880 m², soit 20 576 m²



Canal réservé aux navires, embarcations
 et engins nautiques non motorisés

Palais de Justice

Local Tiralo

Poste de relevage
 EU évacuation sur le PR
 W-C PMR
 AEP-EDF-FT
 AEP-EDF-FT
 Douche
 S. table 989 m²
 S. table 989 m²

Poste de relevage
 EU évacuation sur le PR
 W-C PMR
 AEP-EDF-FT
 AEP-EDF-FT
 Douche
 S. table 404 m²
 S. table 404 m²

Place Navarin

Local Animation Plage

Poste de relevage
 EU évacuation sur le PR
 W-C PMR
 AEP-EDF-FT
 AEP-EDF-FT
 Douche
 S. table 117 m²
 S. table 117 m²

Poste de relevage
 EU évacuation sur le PR
 W-C
 AEP-EDF-FT
 AEP-EDF-FT
 Douche
 S. table 177 m²
 S. table 177 m²

Place Foch

Poste de secours

Poste de relevage
 EU évacuation sur le PR
 W-C
 AEP-EDF-FT
 AEP-EDF-FT
 Douche
 S. table 169 m²
 S. table 169 m²

Poste de relevage
 EU évacuation sur le PR
 W-C
 AEP-EDF-FT
 AEP-EDF-FT
 Douche
 S. table 172 m²
 S. table 172 m²

Poste de secours
 EDF
 AEP-EDF-FT
 AEP-EDF-FT
 Douche
 S. table 172 m²
 S. table 172 m²

Poste de secours
 EDF
 AEP-EDF-FT
 AEP-EDF-FT
 Douche
 S. table 172 m²
 S. table 172 m²

Poste de secours
 EDF
 AEP-EDF-FT
 AEP-EDF-FT
 Douche
 S. table 172 m²
 S. table 172 m²

Poste de secours
 EDF
 AEP-EDF-FT
 AEP-EDF-FT
 Douche
 S. table 172 m²
 S. table 172 m²

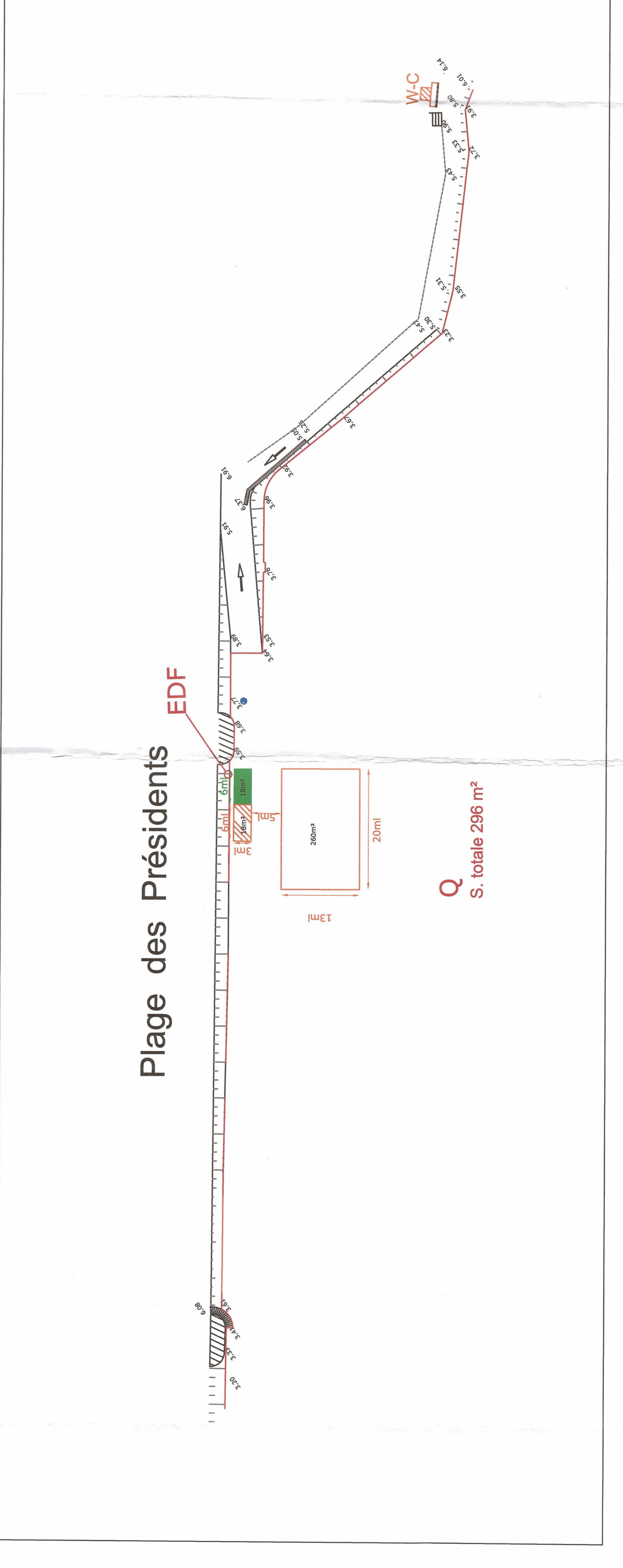
Poste de secours
 EDF
 AEP-EDF-FT
 AEP-EDF-FT
 Douche
 S. table 172 m²
 S. table 172 m²

Poste de secours
 EDF
 AEP-EDF-FT
 AEP-EDF-FT
 Douche
 S. table 172 m²
 S. table 172 m²

Poste de secours
 EDF
 AEP-EDF-FT
 AEP-EDF-FT
 Douche
 S. table 172 m²
 S. table 172 m²

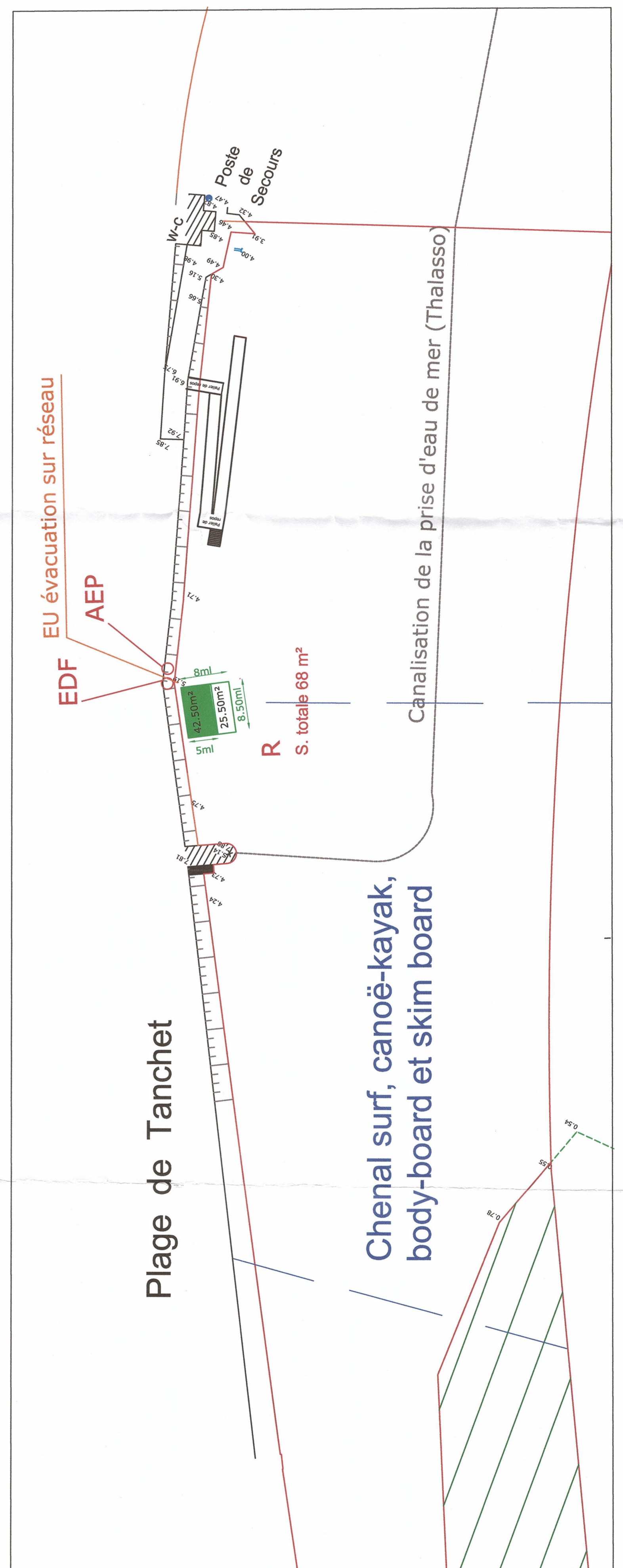
Poste de secours
 EDF
 AEP-EDF-FT
 AEP-EDF-FT
 Douche
 S. table 172 m²
 S. table 172 m²

Poste de secours
 EDF
 AEP-EDF-FT
 AEP-EDF-FT
 Douche
 S. table 172 m²
 S. table 172 m²



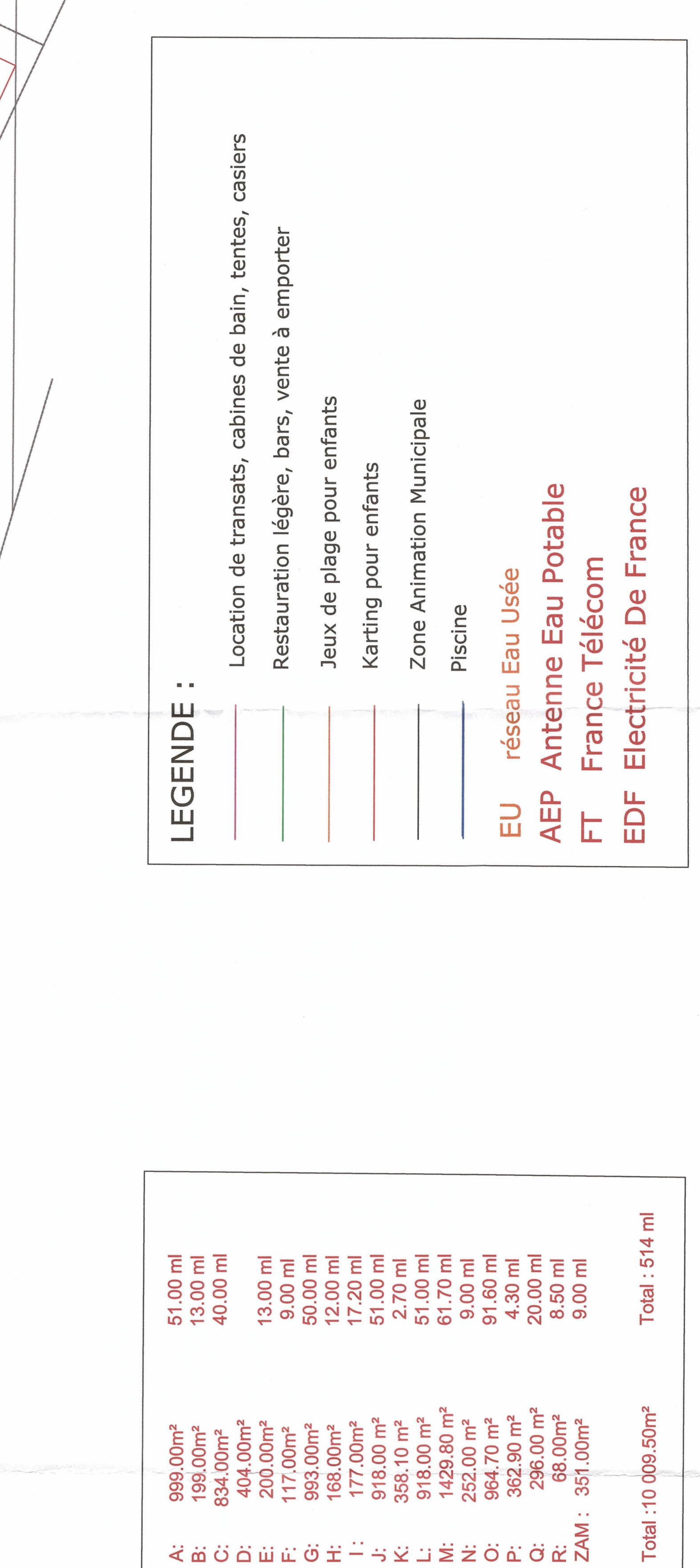
Plage des Présidents

Poste de relevage
 EU évacuation sur le PR
 W-C
 AEP-EDF-FT
 AEP-EDF-FT
 Douche
 S. table 206 m²
 S. table 206 m²



Plage de Tanchet

Poste de relevage
 EU évacuation sur le PR
 W-C
 AEP-EDF-FT
 AEP-EDF-FT
 Douche
 S. table 88 m²
 S. table 88 m²



Poste de secours

Poste de relevage
 EU évacuation sur le PR
 W-C
 AEP-EDF-FT
 AEP-EDF-FT
 Douche
 S. table 172 m²
 S. table 172 m²

Poste de secours

Poste de relevage
 EU évacuation sur le PR
 W-C
 AEP-EDF-FT
 AEP-EDF-FT
 Douche
 S. table 172 m²
 S. table 172 m²

Poste de secours

Poste de relevage
 EU évacuation sur le PR
 W-C
 AEP-EDF-FT
 AEP-EDF-FT
 Douche
 S. table 172 m²
 S. table 172 m²

Poste de secours

Poste de relevage
 EU évacuation sur le PR
 W-C
 AEP-EDF-FT
 AEP-EDF-FT
 Douche
 S. table 172 m²
 S. table 172 m²

Poste de secours

Poste de relevage
 EU évacuation sur le PR
 W-C
 AEP-EDF-FT
 AEP-EDF-FT
 Douche
 S. table 172 m²
 S. table 172 m²

Poste de secours

Poste de relevage
 EU évacuation sur le PR
 W-C
 AEP-EDF-FT
 AEP-EDF-FT
 Douche
 S. table 172 m²
 S. table 172 m²

LEGENDE :

- Location de transats, cabines de bain, tentes, casiers
- Restauration légère, bars, vente à emporter
- Jeux de plage pour enfants
- Karting pour enfants
- Zone Animation Municipale
- Piscine
- EU réseau Eau Usée
- AEP Antenne Eau Potable
- FT France Télécom
- EDF Electricité De France

A:	999,00m ²	51,00 ml
B:	834,00m ²	40,00 ml
C:	404,00m ²	13,00 ml
D:	117,00m ²	9,00 ml
E:	999,00m ²	50,00 ml
F:	117,00m ²	17,20 ml
G:	999,00m ²	51,00 ml
H:	919,00m ²	51,00 ml
I:	919,00m ²	51,00 ml
J:	919,00m ²	51,00 ml
K:	1429,50m ²	67,70 ml
L:	919,00m ²	51,00 ml
M:	954,70m ²	51,80 ml
N:	392,50m ²	4,30 ml
O:	954,70m ²	8,50 ml
P:	392,50m ²	4,30 ml
Q:	954,70m ²	8,50 ml
ZAM:	351,00m ²	9,00 ml
Total :	10 009,00m²	514 ml

Chenal surf, surf à voile et body-board